

## **CLINICA DELLE VENE**

**Dr. Ugo Baccaglini**


Specialista in Chirurgia Generale  
Specialista in Chirurgia Toraco-Polmonare

---

## **UBIMEDICA**

**Via A. Da Forlì, 3a - Padova**

Tel. 049/8641770 - Fax 049/8643222  
Email: [amministrazione@ubimedica.it](mailto:amministrazione@ubimedica.it)



**ATTIVITA' DELLA CLINICA**

---

**COME PRENOTARE**

---

**DOVE SONO SITUATI GLI AMBULATORI**

---

**COME ARRIVARE**

---

**DOVE PARCHEGGIARE**

---

## **BREVI NOTE**

tratte dal Curriculum-Vitae

Il Dr. Baccaglioni è stato un pioniere in Italia nel dare dignità scientifica alla Flebologia organizzando, dal 1988, più di 80 tra **Corsi Universitari, Seminari Internazionali e Congressi**, per far conoscere i moderni approcci diagnostico-terapeutici e promuovere il confronto con i maggiori esperti internazionali.

Dal 1995 al 1996 è stato chiamato dalla **McGill University di Montreal** (Canada) a far parte, come unico esperto italiano, del board scientifico del "International Epidemiologic and Economic Study on venous related leg disorders".

E' stato l'ideatore e l'organizzatore della prima **Consensus Conference sulla Scleroterapia delle varici**, in collaborazione con il Prof. R. Stemmer, Presidente dell'Union Internationale de Phlébologie, e del Prof. H. Partsch. Consensus che ha definito le basi scientifiche della scleroterapia e che si è svolta con tutta una serie di riunioni nel corso del 1994 e del 1995, a cui hanno partecipato 35 Società Scientifiche di tutto il mondo e che è stata pubblicata sulle più importanti riviste del settore.

Nel 1997, nel cinquantenario della Société Francaise de Phlébologie, è stato nominato **Membro d'Onore** della suddetta società.

E' stato tra i primi, alle fine degli anni 80, a sperimentare ed introdurre in Italia gli **interventi endovascolari** nel trattamento delle varici, come il Laser, la Radiofrequenza e le Colle biologiche.

Ha pianificato e coordinato 2 progetti di Disease Management per ottimizzare e standardizzare la diagnosi ed il trattamento della Trombosi Venosa e delle ulcere vascolari:

- **"SOS Flebite"** dal 2000 al 2004, in collaborazione con l'Assessorato della Regione Veneto e che ha visto la partecipazione di 117 Centri situati su tutto il territorio nazionale.
- **"SOS Ulcera"** dal 2000 al 2005, in collaborazione con l'Agenzia Regionale Socio-Sanitaria del Veneto, con l'ASL 15, 16 e 17 e con l'European Wound Management Association (EWMA) e che ha visto la partecipazione di 73 Centri dislocati su tutto il territorio nazionale.

## CLINICA DELLE VENE

<http://www.ugobaccaglini.it>



La nostra Struttura è in grado di inquadrare, ricorrendo a moderne tecniche diagnostiche non invasive, tutti i vari aspetti della patologia venosa, dalle varici alle trombosi, e di fornire il trattamento più appropriato, sia esso di tipo scleroterapico, chirurgico o endovascolare:

- DIAGNOSTICA
- SCLEROTERAPIA
- INTERVENTI PER VARICI
- ULCERE VENOSE
- TROMBOSI VENOSA
- LINFEDEMI
- MALFORMAZIONI

## DIAGNOSTICA

La nostra Clinica è in grado di fornire tutta una serie di esami per lo studio accurato, non solo delle varici, ma anche delle Trombosi, dell'Insufficienza Venosa Cronica e della sindrome Post-Trombotica.

Gli esami che utilizziamo vengono definiti “non invasivi” perché non richiedono iniezione di sostanze o liquidi di contrasto radiologico. Sono assolutamente indolori ed innocui, non è necessaria nessuna preparazione né bisogno di stare a digiuno.



Nel libretto illustrativo, scaricabile dal sito <http://www.ugobaccaglini.it>, viene spiegato nei dettagli i singoli esami, a cosa servono e come vengono eseguiti.



## SCLEROTERAPIA

La terapia sclerosante consiste nell'iniettare nella vena da curare dei farmaci che provocano la chiusura della vena ammalata o l'ispessimento della sua parete. In entrambi i casi si ottiene la scomparsa delle varici ed il miglioramento dei sintomi.

Nei libretti illustrativi, scaricabili dal sito <http://www.ugobaccaglini.it>, vengono spiegati nei dettagli le modalità e le indicazioni della scleroterapia per i capillari, per le varici reticolari e per i tronchi safenici.



## INTERVENTI PER VARICI

Nella nostra Clinica, oltre alle classiche tecniche per la cura delle varici come la chirurgia e la scleroterapia, negli ultimi 10 anni utilizziamo tecniche mini-invasive come la **radiofrequenza** ed il **laser**.

Queste tecniche curano le vene dall'interno (endovascolari), vengono eseguite in anestesia locale, non comportano cicatrici ed essendo poco dolorose permettono una rapida ripresa delle proprie attività.

Recentemente è uscita una nuova tecnica che si basa sull'uso di una **colla biologica (Venaseal)**. Il trattamento è rapido ed indolore, viene eseguito in ambulatorio. E' così poco dolorosa che non abbisogna dell'anestesia locale e non necessita dell'uso di una calza elastica. I pazienti, dopo il trattamento di una quindicina di minuti, possono riprendere immediatamente le loro normali attività.

In base ad un accurato studio pre-operatorio, siamo in grado di applicare la tecnica più indicata in base al quadro varicoso di ogni singolo Paziente con l'obiettivo di utilizzare la tecnica più efficace, la meno dolorosa ed esteticamente più valida.

*Per ulteriori chiarimenti si possono scaricare i libretti informativi dal sito <http://www.ugobaccaglini.it>*




### ULCERE VENOSE

Le ulcere venose rappresentano la complicanza più grave della malattia varicosa e della sindrome post-trombotica.

E' importante non trascurare una piccola ulcera ma rivolgersi subito ad un Centro Specializzato per la diagnosi e le terapie più opportune.

I nostri trattamenti prevedono l'utilizzo delle medicazioni avanzate, i bendaggi a due o più strati, la pulitura dell'ulcera con apparecchiature laser e trapianti di cute per i casi più avanzati.

*Per ulteriori chiarimenti si possono scaricare i libretti informativi dal sito <http://www.ugobaccaglini.it>*



### TROMBOSI VENOSA

La Trombosi Venosa è la formazione di un coagulo all'interno delle vene delle gambe che ostacola la circolazione del sangue.

Anche se tale affezione predilige i soggetti anziani, immobilizzati da gravi malattie, talvolta colpisce anche soggetti giovani, geneticamente predisposti.



*Per ulteriori chiarimenti si possono scaricare i libretti informativi dal sito <http://www.ugobaccaglini.it>*


## LINFEDEMI

Il linfedema consiste in un gonfiore anomalo di un arto per eccessivo accumulo di linfa (componente liquida del sangue).

Vi sono due tipi principali di linfedema: primitivo quando compare alla nascita per un ridotto numero di vasi linfatici, secondario come conseguenza di un intervento chirurgico o radioterapico che ha comportato l'asportazione o l'eliminazione di tessuto linfatico.

E' essenziale curare subito i linfedemi perché più l'arto è gonfio e più richiama linfa e peggiora. Inoltre, il ristagno di linfa può essere causa di gravi infezioni come l'eresipela.

*Nel libretto illustrativo, scaricabile dal sito <http://www.ugobaccaglini.it>, è riportato una serie di consigli pratici per la migliore gestione di tale patologia*




## MALFORMAZIONI

Il nostro Centro si occupa da anni della diagnosi e dell'inquadramento dei vari tipi di malformazioni vascolari. Tali malformazioni si suddividono in molte categorie e sono causate da difetti congeniti del sistema venoso. Compaiono alla nascita e tendono ad aggravarsi con gli anni.

Per tali patologie è fondamentale rivolgersi a Centri Specializzati per un preciso inquadramento della malformazione e per gli eventuali trattamenti che sono spesso complessi ed effettuati solo in Centri Specialistici.

## COME PRENOTARE

Si può prenotare direttamente agli ambulatori di **Ubimedica**



dal lunedì al venerdì 9.00 - 18.00



**049-8641770**

E' possibile, inoltre, contattare direttamente il Dr. Baccaglini



049-8211614  
Cell. 348/4556745

Per consentire un più accurato inquadramento del caso clinico, se si ha della documentazione, è preferibile anticiparla via fax al seguente numero:



049-8643222

## DOVE SONO SITUATI GLI AMBULATORI

Gli Ambulatori Flebologici si trovano presso **Ubimedica**, al **piano terra**, di fianco alla Parafarmacia San Carlo.



Percorrendo via Tiziano Aspetti, in direzione Nord (Pontevigodarzere), gli Ambulatori sono situati esattamente dietro al "Bingo".

Per chi arriva in **macchina**, dall'autostrada A4 (MI-VE) conviene uscire a Padova Ovest (tempo: 10').

Per chi arriva dall'autostrada A13 (BO-PD) conviene uscire a Padova Sud e prendere la tangenziale in direzione Milano.



## DOVE PARCHEGGIARE

---



Vi è un'ampia disponibilità di parcheggio, con posti sempre disponibili:

- Piazzale **Azzurri d'Italia**  
(per stadio Colbacchini)  
a 5 min. a piedi dall'  
Ambulatorio

## COME ARRIVARE CON I MEZZI PUBBLICI

---

Gli Ambulatori sono facilmente raggiungibili con i mezzi pubblici:

dalla **Stazione Ferroviaria**:

- Metrobus, direzione Capolinea Nord, fermata S. Carlo;  
tempo 10 min.
- Autobus APS, linee 16-24, fermata S. Carlo;  
tempo 15 min.